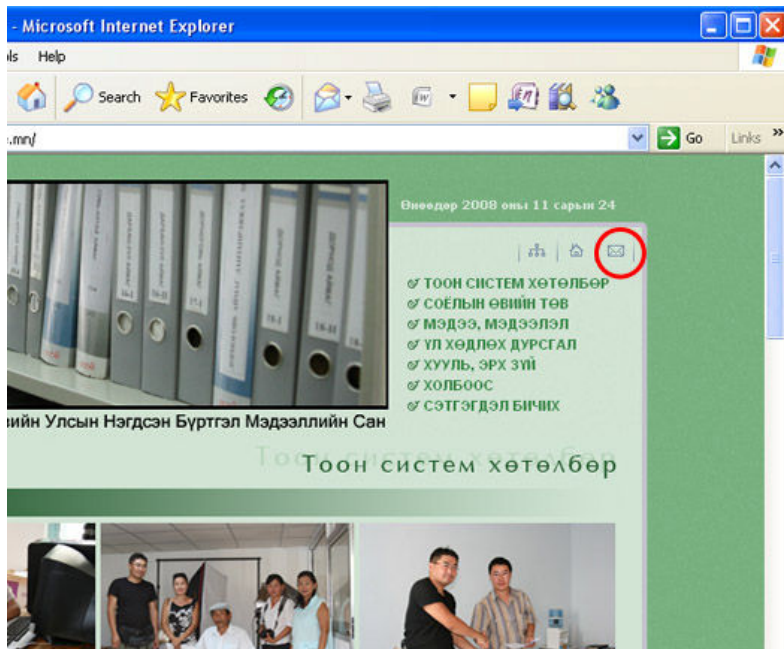
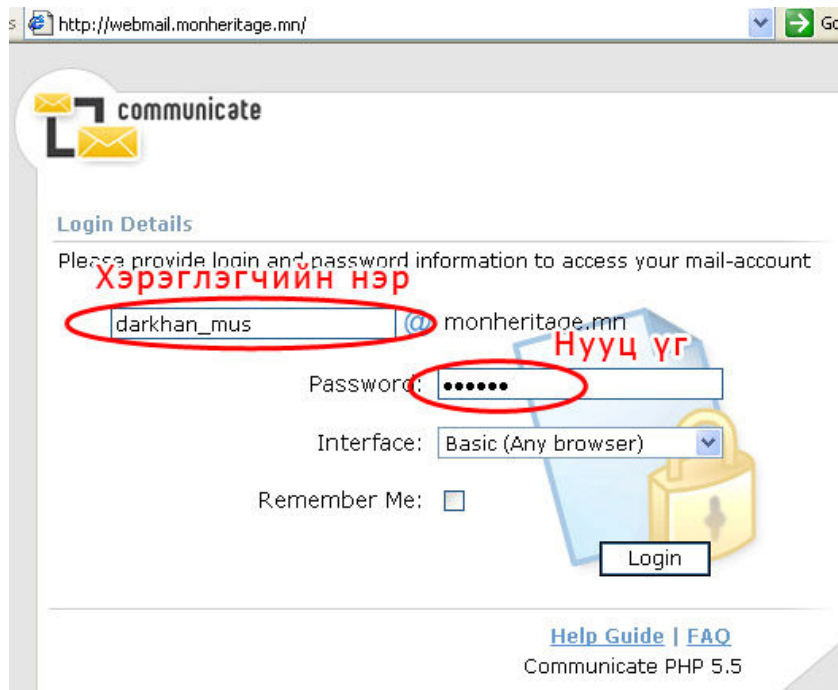


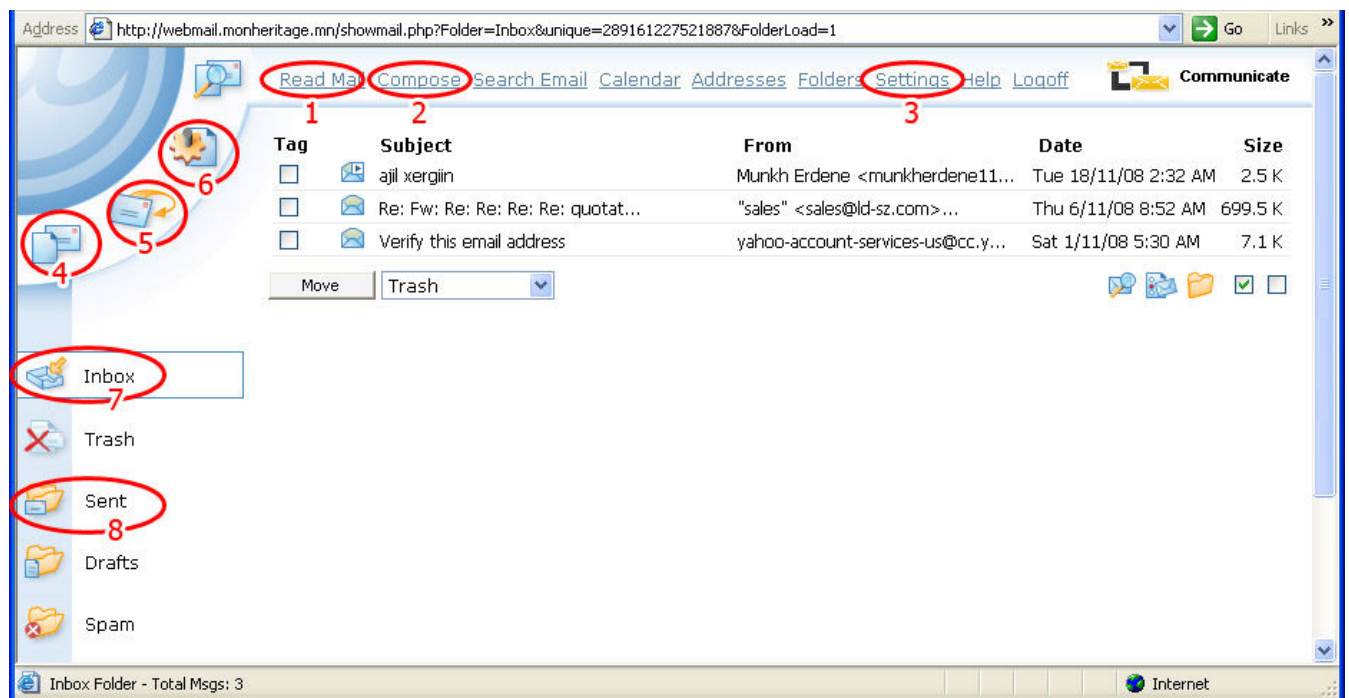
Зурагт үзүүлсний дагуу веб үзүүлэгч програмын **Address** хэсэгт www.monheritage.mn хаягийг бичээд **GO** товчин дээр дарна.



Соёлын өвийн төвийн дараах веб сайт гарч ирэх бөгөөд зурагт үзүүлсэн **“И-мэйл шалгах”** товчин дээр дарна.



Дээрх цонх гарч ирэх бөгөөд зурагт үзүүлсний дагуу хэрэглэгчийн нэр, нууц үгээ оруулаад **LOGIN** товчин дээр дарна.



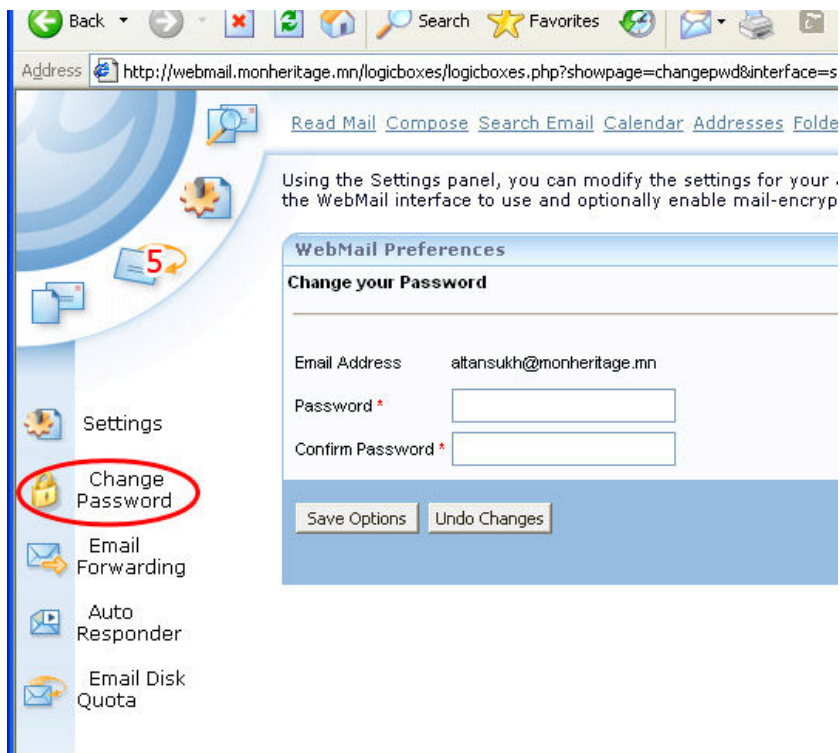
1, 5, 7 – Inbox буюу танд ирсэн и-мэйлийг унших

2, 4 – Шинээр и-мэйл бичих

3, 6 – И-мэйлийн тохиргоог, нууц үг солих

8 – Явуулсан и-мэйлүүдийг харах

Нууц үгээ солихыг хүсвэл дээрх зургат үзүүлсний дагуу И-мэйлийн тохиргоо, нууц үг солих товчин дээр дарна



Дээрх цонх гарч ирэх бөгөөд **Change Password** товчин дээр дарж гарч ирэх **Password** хэсэгт шинэ нууц үгээ оруулаад **Save Options** товчин дээр дарна.