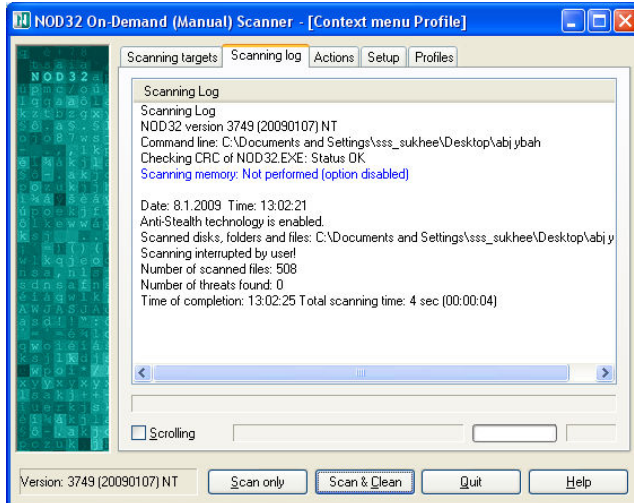


3.



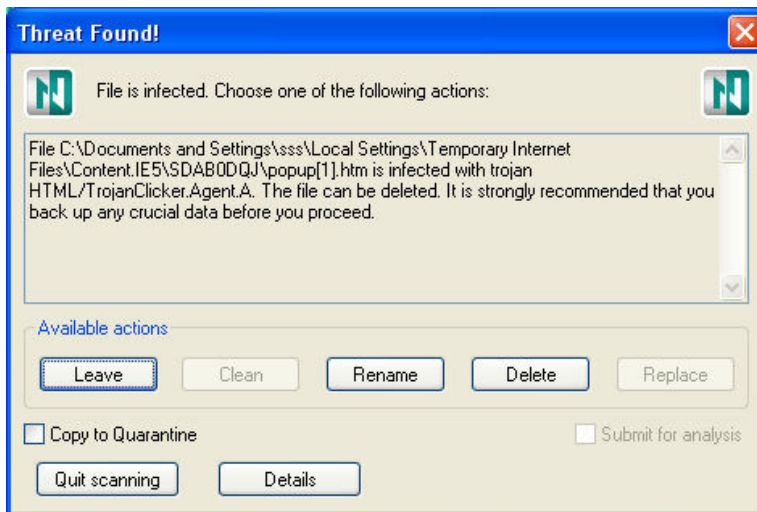
Шалгаж дууссаны дараа цонхон дээр тайлан гарч ирнэ.

Number of scanned files: - Шалгасан файлын тоо

Number of threats found: - Илэрсэн вирусны тоо

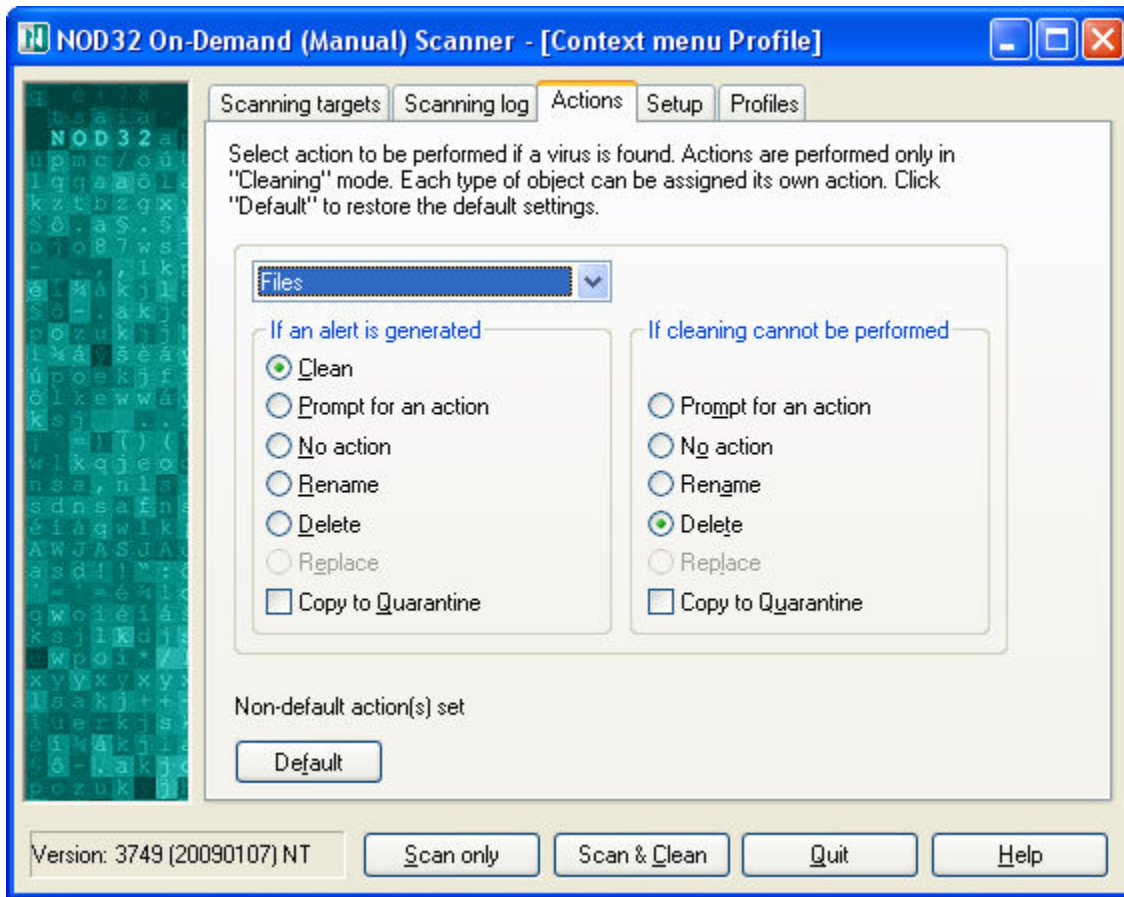
Хэрэв ямар нэгэн вирус илэрсэн бол **Scan & Clean** товчин дээр дарна.

4.



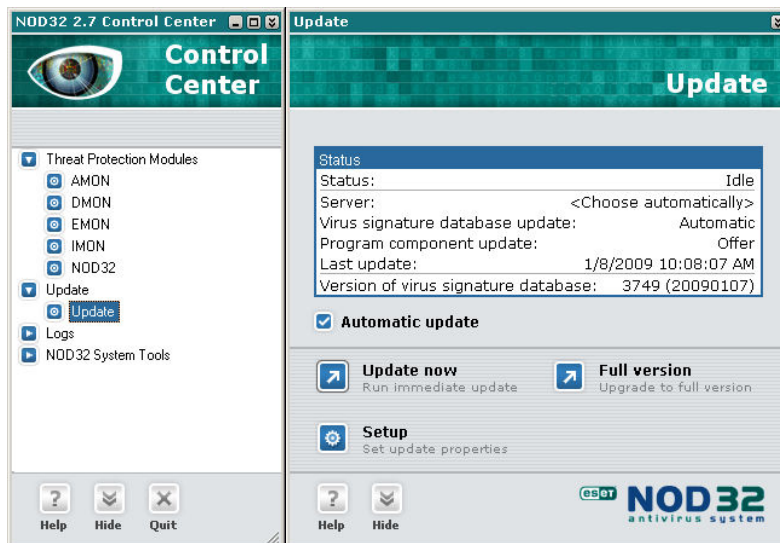
Илэрсэн вирусны тоогоор дээрх цонх гарч ирэх бөгөөд **DELETE** товчийг дарна. Хэрэв нэмэлт мэдээллийн цонх гарч ирвэл **SUBMIT** товчийг дарна.

5. Дээрх тохиолдолд 100 вирус илэрхэд **DELETE** товчийг 100 удаа дарах шаардлага гарна. Үүнээс сэргийлэхийн тулд доорх зурганд үзүүлсэн тохиргоог хийж болно.



Дээрх тохиргоог хийгээд **QUIT** товчин дээр дараад гарч ирэх цонхны **YES** товчийг дарна. Энэ тохиргоог хийсэнээр илэрсэн вирус болгонд **DELETE** товч дарах шаардлагагүй болох юм.

6.



Програмыг шинээр суулгасны дараа UPDATE-ийг механикаар нэг удаа хийх бөгөөд цаашид програм өөрөө UPDATE-ээ автоматаар байнга хийх болно.

Мехникаар UPDATE хийхэд дээрх цонхонд харуусаны дагуу Update now товчин дээр дарна